

Инструкция по записи ребенка в первый класс на региональном портале государственных и муниципальных услуг Московской области uslugi.mosreg.ru с 1 апреля

Прием на обучение в школу регламентирован Федеральным законом от 29.12.2012 № 273-ФЗ «Об образовании в Российской Федерации». Общий порядок приема граждан в 1 класс установлен приказом Минпросвещения России от 02.09.2020 №458 «Об утверждении Порядка приема на обучение по образовательным программам начального общего, основного общего и среднего общего образования».

Порядок предоставления муниципальной услуги по приему на обучение в школу в Московской области установлен административными регламентами предоставления указанной услуги, утвержденными в каждом муниципальном образовании Московской области.

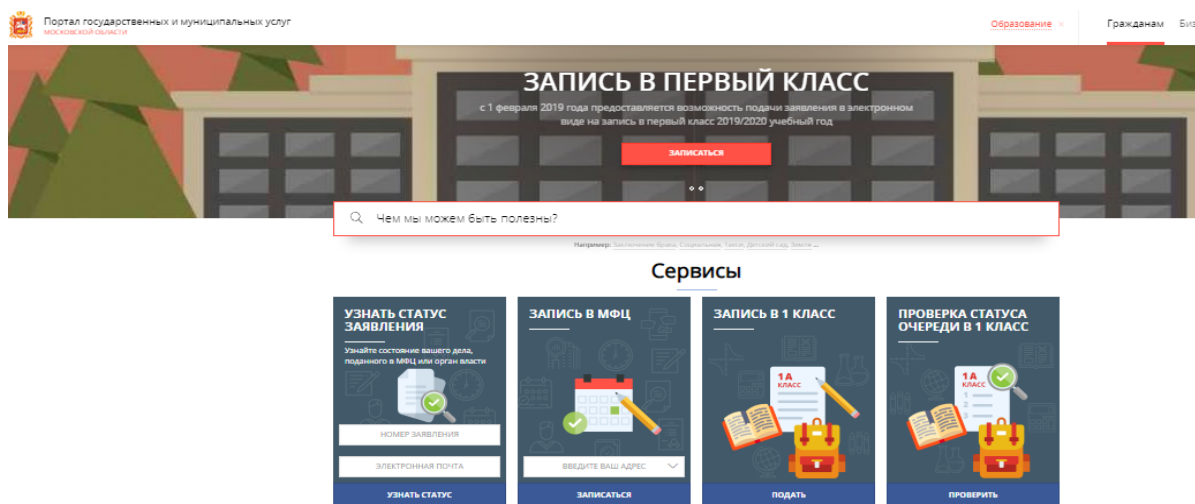
Заявителями по данной услуге являются родители детей, законные представители родителей детей, законные представители ребенка.

Шаг 1.

Необходимо зайти на портал uslugi.mosreg.ru.

На главной странице портала будет плитка и банер с соответствующим названием «запись в первый класс».

Нажимаем на нее.



ВНИМАНИЕ! Запись в первый класс будет доступна только с 00:00 1 апреля.

На данный момент доступна запись в школу в порядке перевода, в случае попытки записи в первый класс посредством указанной формы будет получен отказ!

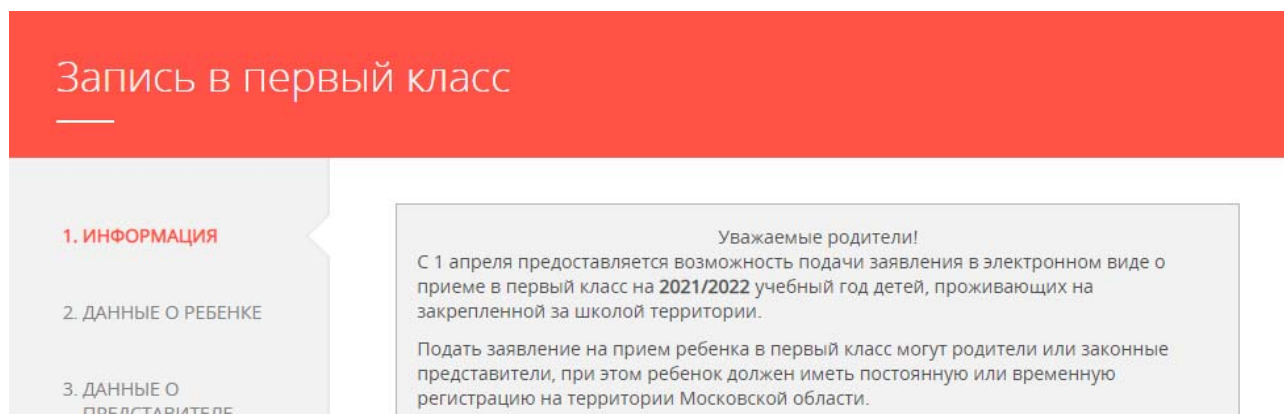
Шаг 2.

Открывается страница с информационным сообщением по процедуре оказания услуги по приему в школу.

ВНИМАНИЕ! Авторизация через ЕСИА и РПГУ **НЕ** требуется!

Шаг 3.

Открывается страница с информационным сообщением по процедуре подачи заявления.



Рекомендуем вам внимательно ознакомиться с информационным сообщением, касающимся подачи заявлений в 1 класс.

С 1 апреля по 30 июня предоставляется возможность подачи заявления в электронном виде о приеме в первый класс:

- детей, имеющих внеочередное право на получение услуги;
- детей, имеющих первоочередное право на получение услуги;
- детей, имеющих преимущественное право на получение услуги;
- детей, проживающих на закрепленной за школой территории (имеющих постоянную или временную регистрацию на территории Московской области).

Полный список требуемых документов:

- ✓ документ, удостоверяющий личность Заявителя;
- ✓ документ, удостоверяющий личность представителя Заявителя, в случае обращения за предоставлением Государственной услуги представителя Заявителя;
- ✓ документ, подтверждающий полномочия представителя Заявителя, в случае обращения за предоставлением Государственной услуги представителя Заявителя;
- ✓ документ, подтверждающий установление опеки или попечительства (при необходимости);
- ✓ заключение психолого-медико-педагогической комиссии (при наличии);
- ✓ свидетельство о рождении ребенка или иной документ, подтверждающий факт рождения ребенка прикрепляется только в случае если указанные документы выданы компетентным органом иностранного государства;
- ✓ родитель (законный представитель) ребенка, являющегося иностранным гражданином или лицом без гражданства, дополнительно предъявляет документ, подтверждающий родство заявителя (или законность представления прав ребенка), и документ, подтверждающий право ребенка на пребывание в Российской Федерации.

Дополнительно требуются подтверждающие документы по предоставлению льготы при получении услуги, а именно:

- ✓ родители детей, имеющих внеочередное право на получение услуги, прикрепляют справку с места работы и документ о регистрации поступающего ребенка (адрес регистрации значения не имеет);
- ✓ родители детей, имеющих право первоочередного зачисления, прикрепляют: справку с места работы, а также документ о регистрации ребенка (по месту жительства/по месту пребывания) на закрепленной территории (льготой действует только при поступлении ребенка в школу, которая закреплена за адресом его регистрации);
- ✓ Дополнительно родители детей, братья/сестры которых обучаются в образовательной организации, прикрепляют документ о регистрации поступающего ребенка, поскольку поле «файл, подтверждающий льготу» является обязательным для заполнения. В противном случае система не даст родителю подать заявление (адрес регистрации ребенка значения не имеет).
- ✓ Дополнительно родители детей, указанные в части 6 статьи 86 Федерального закона от 29.12.2012 №273-ФЗ «Об образовании в Российской Федерации» прикрепляют справку с места работы и документ о регистрации поступающего ребенка (адрес регистрации значения не имеет).

Документы, составленные на иностранном языке, подлежат переводу на русский язык. Верность перевода, подлинность подписи переводчика свидетельствуются в порядке, установленном законодательством Российской Федерации о нотариате.

При заполнении заявления Вам так же потребуются данные СНИЛС родителя/законного представителя.

После ознакомления нажмите на кнопку «Я подтверждаю свое согласие со всеми перечисленными выше пунктами» и затем кнопку «Далее». Вы перейдете на интерактивную форму заявления

ТРЕБУЕТСЯ ВАШЕ СОГЛАСИЕ ПО СЛЕДУЮЩИМ ПУНКТАМ:

- Я подтверждаю, что вся представленная информация является достоверной и точной;
- Я несу ответственность в соответствии с действующим законодательством Российской Федерации за предоставление заведомо ложных или неполных сведений;
- Я выражаю свое согласие на необходимое использование и обработку своих персональных данных, в том числе в информационных системах;
- Со сроками оказания государственной услуги ознакомлен;

Я подтверждаю свое согласие со всеми вышеперечисленными пунктами

Не смогли записаться?

Далее >

Шаг 4

На первом этапе заполняются данные о ребенке

Запись в первый класс

- 1. ИНФОРМАЦИЯ
- 2. ДАННЫЕ О РЕБЕНКЕ**
- 3. ДАННЫЕ О ПРЕДСТАВИТЕЛЕ

ДАННЫЕ О РЕБЕНКЕ

НЕ ЗАПОЛНЕНО

ФАМИЛИЯ *

ИМЯ *

ОТЧЕСТВО *

Отчество отсутствует

ПОЛ *

ДАТА РОЖДЕНИЯ *

Доступно два типа документа:

«Свидетельство о рождении» или «Свидетельство о рождении иностранного образца»

СВИДЕТЕЛЬСТВО О РОЖДЕНИИ

НЕ ЗАПОЛНЕНО



ТИП ДОКУМЕНТА *

Выберите значение *

Свидетельство о рождении



СЕРИЯ *

I-OK

Серия свидетельства о рождении РФ заполняется римскими цифрами (на клавиатуре латинская I,V,X,M), знак "дефис" и буквы русского алфавита: например I-КБ, II-АБ

НОМЕР *

112233

ДАТА ВЫДАЧИ *

ДД.ММ.ГГГГ *

14.3.2014



КЕМ ВЫДАН *

ЗАГС г. Москвы

СВИДЕТЕЛЬСТВО О РОЖДЕНИИ

ЗАПОЛНЕНО



ТИП ДОКУМЕНТА *

Выберите значение *

Свидетельство о рождении иностранного образца



СЕРИЯ

AA

НОМЕР *

1122333

ДАТА ВЫДАЧИ *

ДД.ММ.ГГГГ *

14.3.2014



КЕМ ВЫДАН *

отдел ЗАГС Чиланзарского района

СВИДЕТЕЛЬСТВО О РОЖДЕНИИ РЕБЁНКА *

Загрузите файл

Размер файла не должен превышать 2 Мегабайт. К загрузке допускаются GIF, JPEG, PDF, PNG.



Обращаем внимание, что свидетельство о рождении ребёнка прикрепляется только в случае если свидетельство выдано за пределами РФ (прикладывается скан-образ перевода лицевой стороны документа, размер файла не должен превышать **2 мегабайт**, к загрузке допускаются gif, jpeg, pdf, png, загрузить в поле можно только один документ).

Шаг 5

Заполните сведения о регистрации ребенка

Внимание: Для городов областного подчинения (например, Истра) поле "Район" заполнять не требуется.

АДРЕС РЕГИСТРАЦИИ РЕБЕНКА

НЕ ЗАПОЛНЕНО



- Если в базе адресов нет улицы или дома, Вы можете ввести их вручную, дописав отсутствующую часть адреса, в форму ввода

РАЙОН

Выберите значение



Для городов областного подчинения (например, Дубна) поле "Район" заполнять не требуется.

ГОРОД

Выберите значение

Истра Город



Выбранный ранее район ограничивает список городов. Начните вводить название или выберите из списка.

НАСЕЛЕННЫЙ ПУНКТ

Выберите значение



Выбранные ранее город и(или) населенный пункт ограничивают список улиц. Начните вводить название или выберите из списка.

УЛИЦА

Выберите значение

15 лет Комсомола Улица



ДОПОЛНИТЕЛЬНАЯ ТЕРРИТОРИЯ

Выберите значение



ДОМ *

Выберите значение *

1 Дом



КВАРТИРА *

- Нет номера квартиры

СВИДЕТЕЛЬСТВО О РЕГИСТРАЦИИ РЕБЁНКА ПО МЕСТУ ЖИТЕЛЬСТВА *

Загрузите файл

Внимание: для городов не областного подчинения (например, Дедовск Истринского района) сначала заполняем поле "Район", затем поле «город»)

АДРЕС РЕГИСТРАЦИИ РЕБЕНКА		НЕ ЗАПОЛНЕНО
<input type="checkbox"/>	Если в базе адресов нет улицы или дома, Вы можете ввести их вручную, дописав отсутствующую часть адреса, в форму ввода	
РАЙОН	<input type="text" value="Выберите значение"/> Истринский Район	
	Для городов областного подчинения (например, Дубна) поле "Район" заполнять не требуется.	
ГОРОД	<input type="text" value="Выберите значение"/> Дедовск Город	
	Выбранный ранее район ограничивает список городов. Начните вводить название или выберите из списка.	
НАСЕЛЕННЫЙ ПУНКТ	<input type="text" value="Выберите значение"/>	
	Выбранные ранее город и(или) населенный пункт ограничивают список улиц. Начните вводить название или выберите из списка.	
УЛИЦА	<input type="text" value="Выберите значение"/> 1-й Волоколамский Проезд	
ДОПОЛНИТЕЛЬНАЯ ТЕРРИТОРИЯ	<input type="text" value="Выберите значение"/>	
ДОМ *	<input type="text" value="Выберите значение *"/> 1/1 Дом	
КВАРТИРА *	<input type="text" value="1"/>	
<input type="checkbox"/>	Нет номера квартиры	
СВИДЕТЕЛЬСТВО О РЕГИСТРАЦИИ РЕБЁНКА ПО МЕСТУ ЖИТЕЛЬСТВА *	<input type="text" value="Загрузите файл"/>	
	Размер файла не должен превышать 2 Мегабайт. К загрузке допускаются GIF, JPEG, PDF, PNG.	

В случае если у данного дома нет номера квартиры, поставьте соответствующую отметку на форме.

АДРЕС РЕГИСТРАЦИИ РЕБЕНКА

ЗАПОЛНЕНО

Если в базе адресов нет улицы или дома, Вы можете ввести их вручную, дописав отсутствующую часть адреса, в форму ввода

РАЙОН

Красногорский Район

Для городов областного подчинения (например, Дубна) поле "Район" заполнять не требуется.

ГОРОД

Выберите

НЕ УДАЛОСЬ ЗАГРУЗИТЬ ДАННЫЕ, ПОПРОБУЙТЕ ОБНОВИТЬ СТРАНИЦУ ИЛИ СВЯЖИТЕСЬ С ТЕХНИЧЕСКОЙ ПОДДЕРЖКОЙ.

Выбранный ранее район ограничивает список городов. Начните вводить название или выберите из списка.

НАСЕЛЕННЫЙ ПУНКТ

Выберите

ВВЕДИТЕ ОТСУТСТВУЮЩУЮ ЧАСТЬ АДРЕСА *

г. Красногорск, бульвар Строителей, д.7

СВИДЕТЕЛЬСТВО О РЕГИСТРАЦИИ РЕБЁНКА ПО МЕСТУ ЖИТЕЛЬСТВА *

Файл загружен

Размер файла не должен превышать 2 Мегабайт. К загрузке допускаются GIF, JPEG, PDF, PNG.

! Обращаем Ваше внимание, что в поле «Свидетельство о регистрации ребенка по месту жительства» прикладывается документ (св-во о регистрации по месту проживания (форма 8), или св-во о регистрации по месту пребывания (форма 3, или справка о приеме документов для оформления регистрации), размер которого не должен превышать **2 Мегабайт**. К загрузке допускаются JPEG, PDF, PNG. Загрузить в поле можно только один документ.

Шаг 6

Для родителей детей, проживающих на закрепленной территории, школа будет выбрана системой после ввода адреса регистрации ребенка.

ВЫБОР ОБРАЗОВАТЕЛЬНОЙ ОРГАНИЗАЦИИ

ЗАПОЛНЕНО



НАИМЕНОВАНИЕ *

- МБОУ "Начальная школа -детский сад"
г. Красногорск
Муниципальное бюджетное
общеобразовательное учреждение
"Начальная школа - детский сад" г.
Красногорск Московской области
[на карте](#)

В выбранной Вами школе на данный момент количество свободных мест: **2**.
За время заполнения электронного заявления свободные места в выбранной школе могут закончиться, проверка на наличие свободных мест будет произведена на этапе отправки заявления.

- МБОУ "Образовательный центр "Созвездие"" г. Красногорска
Муниципальное бюджетное
общеобразовательное учреждение
образовательный центр "Созвездие" г.
Красногорска Московская область
[на карте](#)

В случае если в учебном заведении на момент подачи заявления есть свободные места, то их количество будет отображено на всплывающем окне рядом с наименованием учебного заведения

- МБОУ "Начальная школа -детский сад"
г. Красногорск
Муниципальное бюджетное
общеобразовательное учреждение
"Начальная школа - детский сад" г.
Красногорск Московской области
[на карте](#)

В выбранной Вами школе на данный момент количество свободных мест: **2**.
За время заполнения электронного заявления свободные места в выбранной школе могут закончиться, проверка на наличие свободных мест будет произведена на этапе отправки заявления.

В случае если их нет, выйдет оповещение об этом. В этом случае заявитель также вправе подать заявление.

Родители детей льготных категорий подтверждают наличие у ребенка льготы (внеочередного, первоочередного или преимущественного права на получение услуги), подгружая соответствующий подтверждающий документ, указанный в Инструкции на Шаге 3

ВЫБОР ОБРАЗОВАТЕЛЬНОЙ ОРГАНИЗАЦИИ

ЗАПОЛНЕНО

- Для детей, имеющих право внеочередного или преимущественного приема в школу

С 1 апреля по 30 июня подать в школу не по месту регистрации/временной регистрации могут только дети с преимущественным правом на зачисление или имеющие внеочередное право при поступлении в школы-интернаты.

**ЛЬГОТА, ПОДТВЕРЖДАЮЩАЯ
ЛЬГОТНУЮ ТЕРРИТОРИЮ ***

Выберите значение *

Дети поступающие в школы, в которых обучаются их братья и (или) сестры

**ДОКУМЕНТ ПОДТВЕРЖДАЮЩИЙ
ЛЬГОТУ ***

Загрузите файл

Размер файла не должен превышать 2 Мегабайт. К загрузке допускаются GIF, JPEG, PDF, PNG.

**МУНИЦИПАЛЬНОЕ
ОБРАЗОВАНИЕ ***

Выберите значение *

Городской округ Люберцы

НАИМЕНОВАНИЕ *

Выберите значение *

МОУ "Лицей №15"

- потребность ребенка в обучении по адаптированной программе, подгружая рекомендации психолого-медико-педагогической комиссии

**ПОТРЕБНОСТЬ В
АДАПТИРОВАННОЙ ПРОГРАММЕ
ОБУЧЕНИЯ**

Выберите значение

Программа для глухих детей

**РЕКОМЕНДАЦИИ ПСИХОЛОГО-
МЕДИКО-ПЕДАГОГИЧЕСКОЙ
КОМИССИИ ***

Загрузите файл

Размер файла не должен превышать 2 Мегабайт. К загрузке допускаются GIF, JPEG, PDF, PNG.

Шаг 7

Нажмите на кнопку «Далее»

ДОПОЛНИТЕЛЬНАЯ ИНФОРМАЦИЯ

Не смогли записаться?

[← Назад](#) [Далее >](#)

Шаг 8

Заполните данные о представителе: мать, отец или законный представитель (представитель ребенка или представитель родителя)

Запись в первый класс

- 1. ИНФОРМАЦИЯ
- 2. ДАННЫЕ О РЕБЕНКЕ
- 3. ДАННЫЕ О ПРЕДСТАВИТЕЛЕ**

ДАННЫЕ О ПРЕДСТАВИТЕЛЕ НЕ ЗАПОЛНЕНО

ПРЕДСТАВИТЕЛЬ * Выберите значение *
Законный представитель

ФАМИЛИЯ * Иванова

ИМЯ * Мария

ОТЧЕСТВО * Петровна

Отчество отсутствует

ПОЛ * Выберите значение *
Женский

ДАТА РОЖДЕНИЯ * дд.мм.гггг *
15.5.1985

СНИЛС * xxx-xxx-xxx xx
ПОЛЕ НЕ ЗАПОЛНЕНО.

Являюсь иностранным гражданином

Внесите данные о документе, удостоверяющем личность представителя

ДОКУМЕНТ, УДОСТОВЕРЯЮЩИЙ ЛИЧНОСТЬ

ЗАПОЛНЕНО

ТИП ДОКУМЕНТА *

Выберите значение *

Паспорт гражданина РФ

СЕРИЯ *

28 01

НОМЕР *

663322

ДАТА ВЫДАЧИ *

ДД.ММ.ГГГГ *

15.2.2008

КЕМ ВЫДАН *

УФМС России по Московской области

ПАСПОРТ ПРЕДСТАВИТЕЛЯ *

Загрузите файл

Родители прикладывают вторую и третью страницы паспорта.
Законный представитель ребенка прикладывает одним файлом вторую, третью страницы паспорта и документ-основание по предоставлению интересов.

! Обращаем Ваше внимание, что в поле «Паспорт представителя» необходимо приложить одним файлом 2-3 стр паспорта и документ-основание представления интересов. Размер файла не должен превышать **2 Мегабайт**. К загрузке допускаются GIF, JPEG, PDF, PNG.

Шаг 9

Введите Ваши контактные данные

КОНТАКТНЫЕ ДАННЫЕ

ЗАПОЛНЕНО

АДРЕС ЭЛЕКТРОННОЙ ПОЧТЫ *

ivanova@ivanova.ru

КОНТАКТНЫЙ ТЕЛЕФОН *

(123) 456-23-45

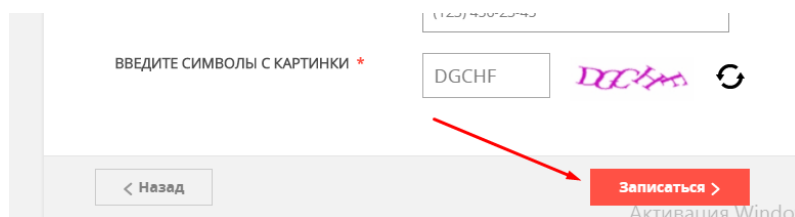
ВВЕДИТЕ СИМВОЛЫ С КАРТИНКИ *

DGCHF



Обращаем Ваше внимание, что на указанную электронную почту придет результат оказания услуги, поэтому рекомендуем Вам указывать действующую электронную почту.

Нажмите на кнопку «Записаться» для отправления заявления



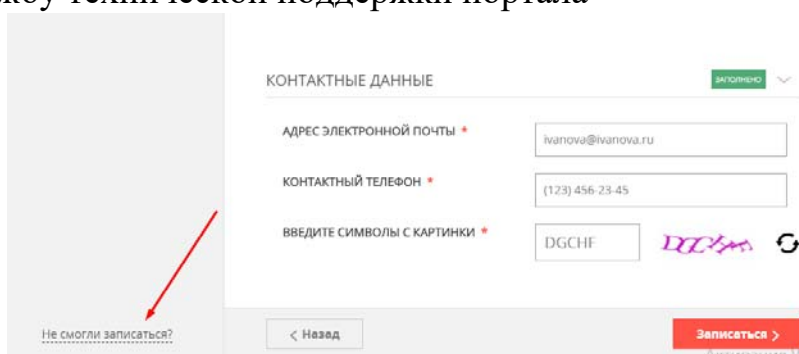
The screenshot shows a registration form with the following elements: a text input field at the top containing '(123) 456-23-45'; a label 'ВВЕДИТЕ СИМВОЛЫ С КАРТИНКИ *'; a text input field containing 'DGCHF'; a CAPTCHA image showing the letters 'DGCHF' in a stylized font; a refresh button; a '< Назад' button; and a red 'Записаться >' button. A red arrow points from the CAPTCHA area towards the 'Записаться' button.

После заполнения электронного заявления будет зафиксирована дата и время подачи заявления, которая учитывается при принятии решения по зачислению в школу.

! **ВАЖНО:** после подачи заявления в электронном виде НЕ НУЖНО идти в школу с оригиналами документов.

Решение о зачислении ребенка в первый класс будет принято не позднее 05.07.2021 (3 рабочих дней после завершения приема заявлений). О принятом решении Вы будете уведомлены по электронной почте.

Если при отправлении заявления у Вас возникла ошибка, Вы можете написать сообщение в службу технической поддержки портала



The screenshot shows a contact form titled 'КОНТАКТНЫЕ ДАННЫЕ' with a 'скрыто' button. It contains three input fields: 'АДРЕС ЭЛЕКТРОННОЙ ПОЧТЫ *' with 'ivanova@ivanova.ru', 'КОНТАКТНЫЙ ТЕЛЕФОН *' with '(123) 456-23-45', and 'ВВЕДИТЕ СИМВОЛЫ С КАРТИНКИ *' with 'DGCHF' and a CAPTCHA image. At the bottom left, there is a link 'Не смогли записаться?'. At the bottom right, there is a red 'Записаться >' button. A red arrow points from the 'Не смогли записаться?' link towards the 'Записаться' button.

В форме обратной связи Вам необходимо заполнить все поля, оставшиеся без автоматического заполнения и отправить заявку в техническую поддержку

ТЕМА

Не удалось записаться в образовательную организацию

УПРАВЛЕНИЕ
ОБРАЗОВАНИЕМ *

Выберите



СООБЩЕНИЕ *

Опишите свою проблему

ИМЯ *

Мария

ФАМИЛИЯ

Иванова

ВАШ E-MAIL *

ivanova@ivanova.ru

ВВЕДИТЕ СИМВОЛЫ С
КАРТИНКИ *

DGCHF



Активация Windows

Чтобы активировать Windows, перейдите в раздел "Параметры".